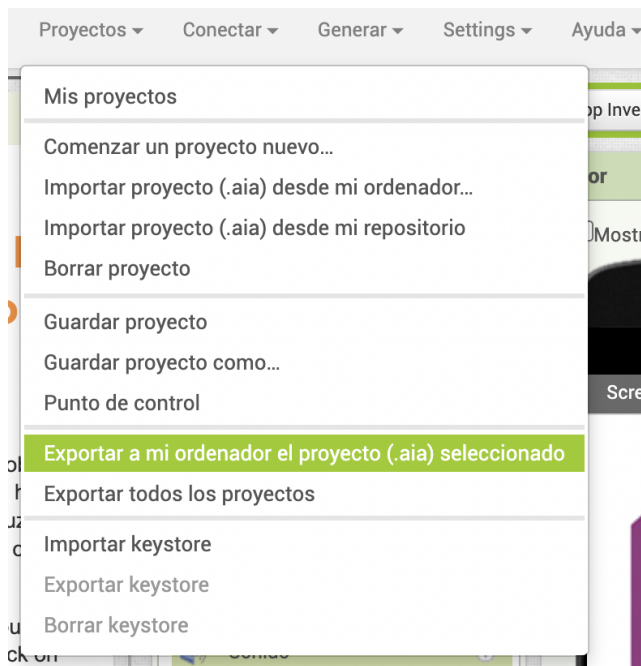


Compartir y modificar aplicaciones

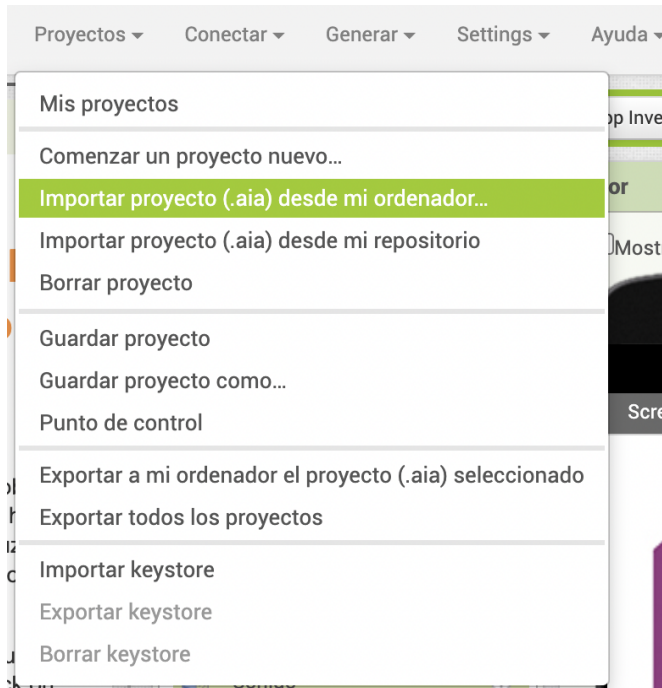
Comparta su aplicación como código fuente (.aia) que puede cargarse en App Inventor. O compártala como un ejecutable (.apk) que pueda instalarse en un dispositivo.

Comparta su aplicación para realizar modificaciones (.aia):

Seleccione **Proyectos > Exportar a mi ordenador el proyecto (.aia) seleccionado** para exportar el código fuente (bloques) de su proyecto. El código fuente se descarga en un archivo .aia.

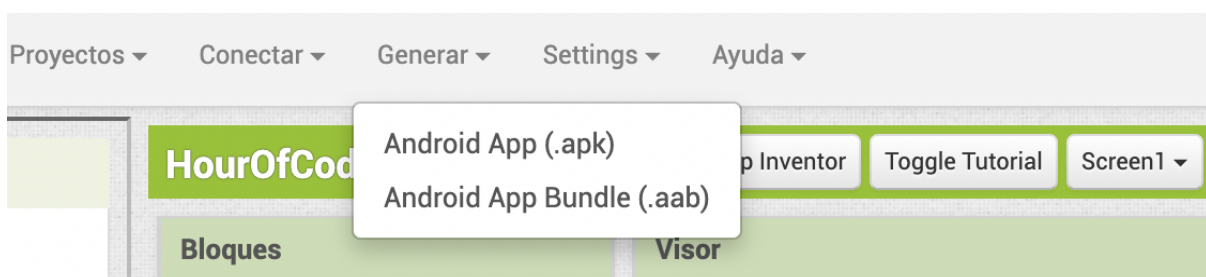


Si quiere enviársela a un amigo, la podrá abrir con **Proyectos > Importar proyecto (.aia) desde mi ordenador**.

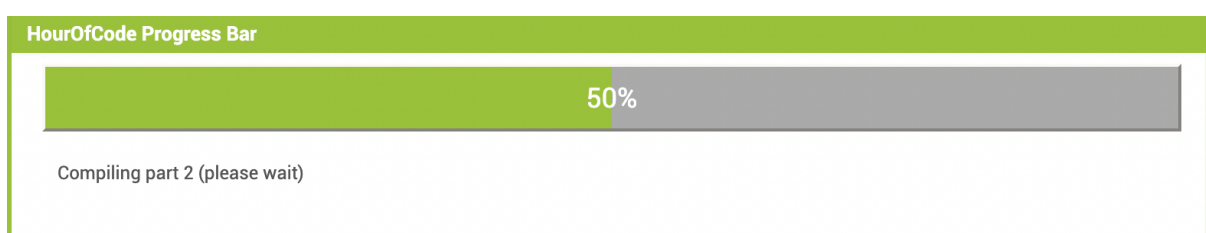


Comparta su aplicación para instalarla en otro dispositivo (¡sólo disponible para Android, por ahora!):

Cree un archivo que se pueda instalar en un dispositivo (.apk) yendo al menú "Generar" de la barra de herramientas de App Inventor.



Seleccione "Android App (.apk)". Un cuadro emergente debería avisarle de que su descarga ha comenzado.



Una vez completada la compilación, puede enviar la aplicación por correo electrónico a sus amigos, que podrán instalarla abriendo el correo electrónico desde su teléfono. Si desea distribuirla más ampliamente, puede subirla a un sitio web al que puedan acceder tanto usted como sus amigos. Tenga en cuenta que las personas que instalen su aplicación pueden tener que cambiar la configuración de su teléfono para permitir la instalación de aplicaciones que están fuera del market.

[Enlace al recurso en versión original](#)

Traducción y adaptación al castellano por [Damavis](#)

